

NOMBRES	RODRIGUEZ TORRES MARIA JOSE				CEDULA	1251424156		EDAD	3	NACION	ECUATORIANO	
DIRECCION HABITUAL	EL PROGRESO				PROVINCIA	TUNGURAHUA		CANTON	PATATE			
Ocupacion	NINGUNA		SEXO	M	GENERO	F	ESTADO CIVIL	SOLTERA		INSTRUCCION	1	AFILIADA MEDICINA
FECHA DE NACIMIENTO	23/02/2018		DISCAPACIDAD	NO	TIPO	NO	CELULAR			TELEF. CONVENCIONAL	TIPO SANGRE	
RELIGION	CATOLICA	LATERALIDAD	DIESTRA		EN CASO DE EMERGENCIA			ADRIANA TORRES (MADRE)		CELULAR	0965576408	

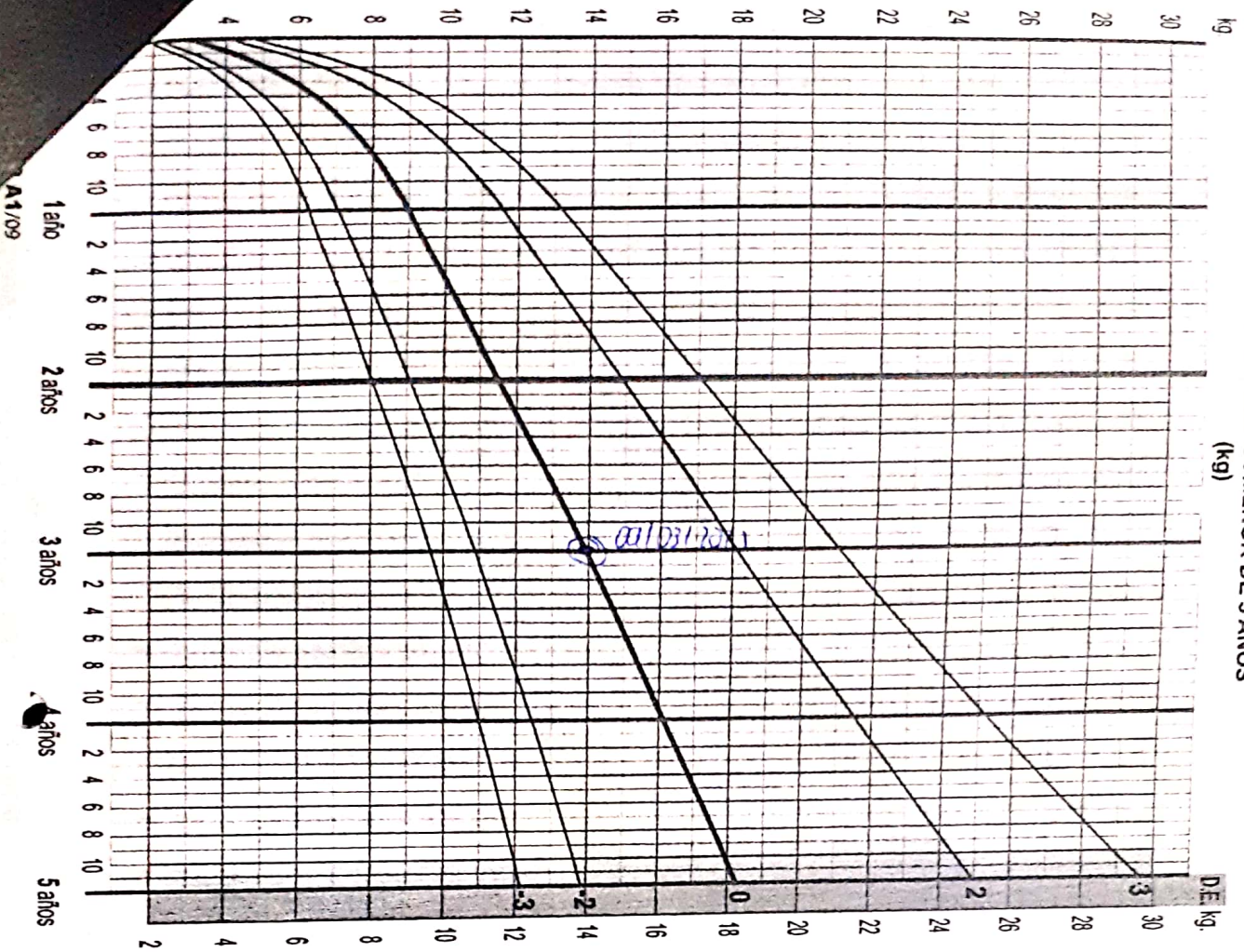
APP:	No referir
APQX:	No referir
APF:	No referir Absorção Humana H1A,
ALERGIAS	Frio
AGO	

FECHA	HORA	EVOLUCION	PRESCRIPCION
09/03/2021	15:20	<p>El control general</p> <p>At: Bebe ambulante acude al control general con examen de rutina.</p> <p>Ct: Sin Prolapso agudo</p> <p>ID, Control de nido 502.</p>	<p>Rp. 1 Medias verdes</p> <p>1 Biberón 120 ml</p> <p>1 Detergente 100 ml</p> <p>1 Detergente</p>

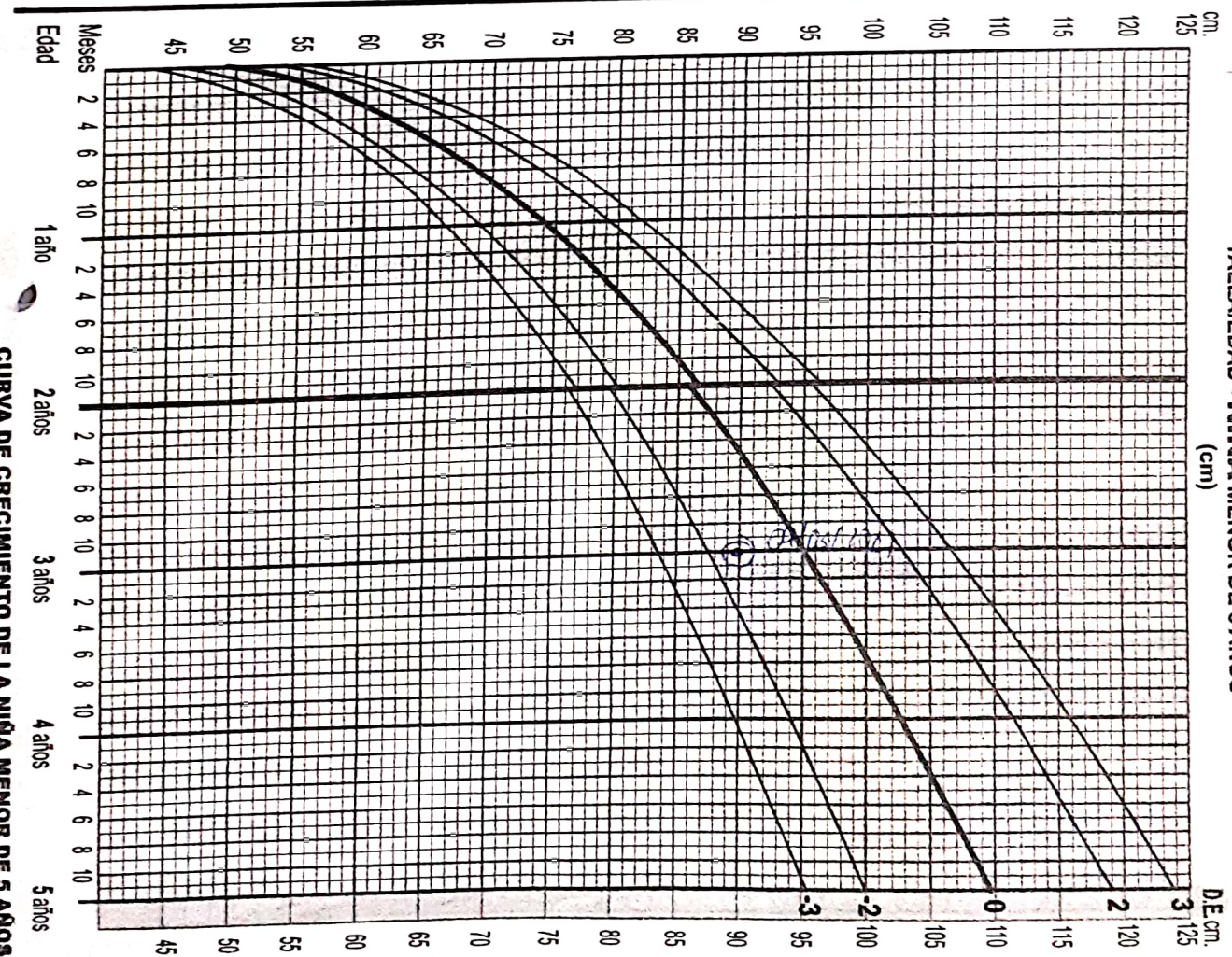


ESTABLECIMIENTO	NOMBRE		APELLIDO		SEXO (M - F)	NÚMERO DE HOJA	Nº HISTORIA CLÍNICA
	Miguel		Rodríguez		F	1A	1851472466

PESO/EDAD - NIÑA MENOR DE 5 AÑOS  
(kg)

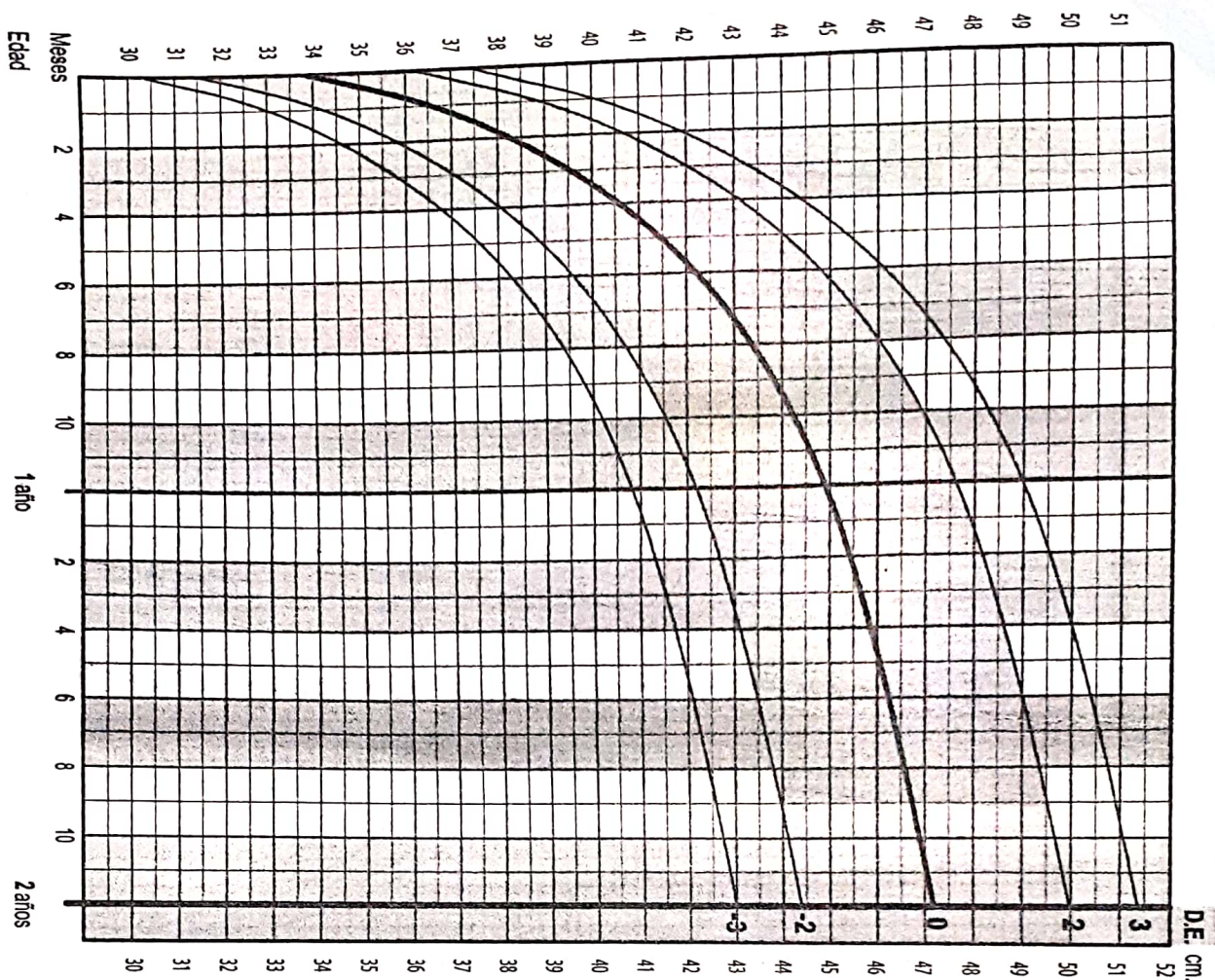


TALLA/EDAD - NIÑA MENOR DE 5 AÑOS  
(cm)



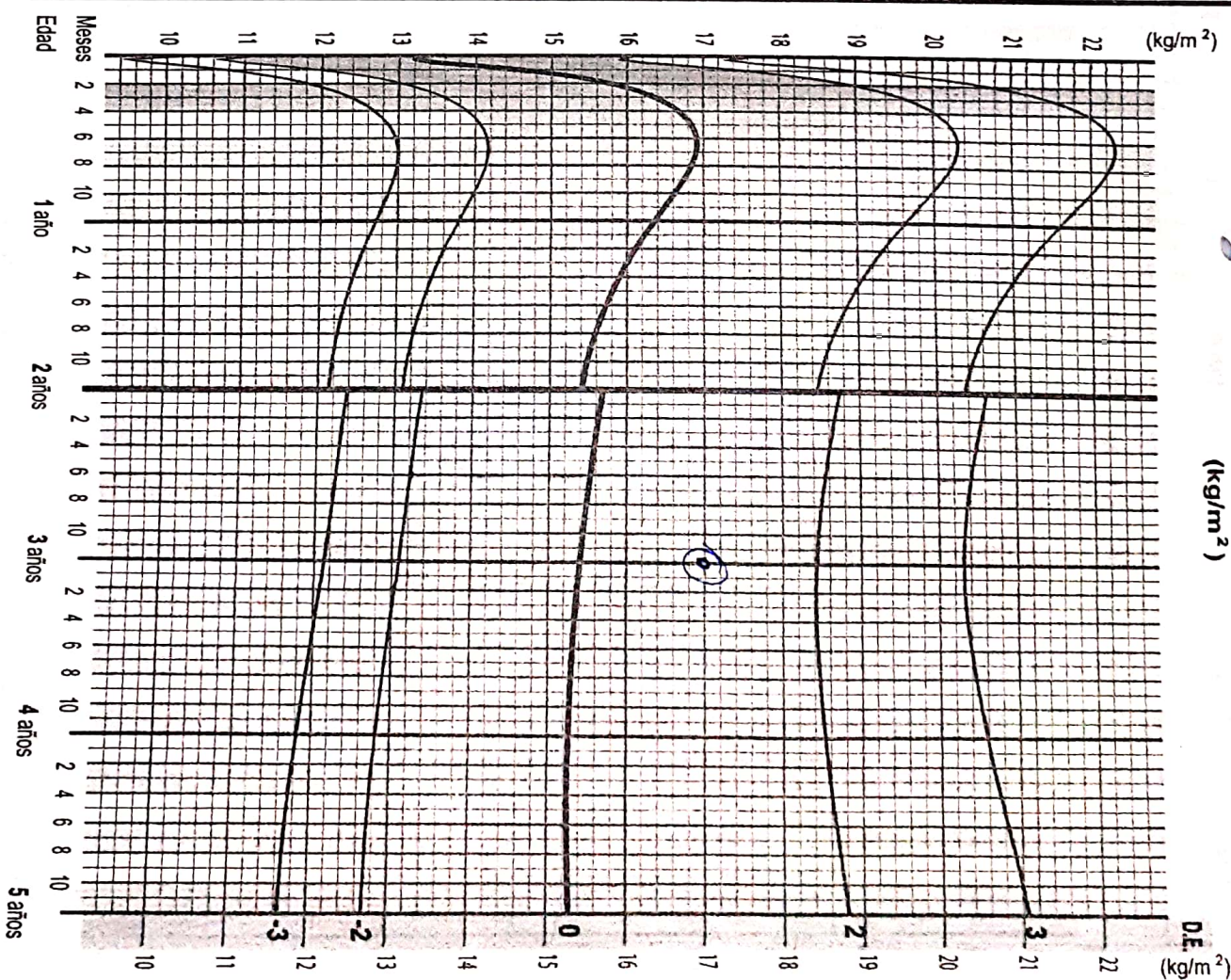


# PERÍMETRO CEFÁLICO - NIÑA MENOR DE 2 AÑOS (cm)



MSP HCU-Form. 028 A1/09

# ÍNDICE DE MASA CORPORAL - NIÑA MENOR DE 5 AÑOS (kg/m<sup>2</sup>)



CURVA DE CRECIMIENTO DE LA NIÑA MENOR DE 5 AÑOS



PRI



# LABORATORIO CLÍNICO

LCDA. VIVIANA SÁNCHEZ  
LABORATORISTA

Dirección: Patate Calle Eduardo Samaniego y  
Avda. Ambato Edif. FECOPA (Antigua Comisaria)

Teléfono: 032570188 Celular: 0992433118

E-mail: tecnoanalisislab2017@gmail.com Síguenos en Facebook

Atención: Lunes a Sábado de 7:00 a 18:00HS Domingos y Feriados de 7:00 a 13:00 HS

Paciente: Rodríguez Torres María José	Edad: 3 años
Medico Solicitante: Dr. (a) Andrés Ojeda	Cl:
Pedido: 1765	Fecha : 06/03/2021

## BIOMÉTRIA HEMÁTICA

PARAMETRO	RESULTADO	UNIDADES	VALOR REFERENCIAL
Microhematocrito	40	%	32 - 44%
Hemoglobina	13.2	g/dL	10.3 - 14.1 g/dL
Recuento de Glóbulos Rojos	4'440.000	/mm <sup>3</sup>	3'900 000 - 5'300 000/mm <sup>3</sup>
Recuento de Glóbulos Blancos	*7.800	/mm <sup>3</sup>	8.000 - 13.000/mm <sup>3</sup>
Recuento de Plaquetas	228.000	/mm <sup>3</sup>	150.000 - 450.000/mm <sup>3</sup>
V.E.S	1	mm/h	0 - 10 mm/h

## ÍNDICES HEMÁTICOS

V.C.M	90.0	f L	82 - 94 f L
H.C.M	29.7	pg	27 - 32 pg
C.H.C.M	33.0	g/dL	32 - 34 g/dL

## FÓRMULA LEUCITARIA

Segmentados	*23	%	32 - 54%
Linfocitos	*75	%	27 - 57%
Monocitos	2	%	0 - 5%
Eosinófilos	-	%	0 - 3%
Basófilos	-	%	0 - 1%

Verificado

# TECNOANÁLISIS LABORATORIO CLÍNICO

LCDA. VIVIANA SÁNCHEZ

LABORATORISTA

Dirección: Patate Calle Eduardo Samaniego y  
Avda. Ambato Edif. FECOPA (Antigua Comisaria)

Teléfono: 032570188 Celular: 0992433118

E-mail: tecnoanalisislab2017@gmail.com Siguenos en Facebook

Atención: Lunes a Sábado de 7:00 a 18:00 HS Domingos y Feriados de 7:00 a 13:00 HS

Paciente: Rodríguez Torres María José	Edad: 74 años
Medico Solicitante: Dr. (a) Andrés Ojeda	CI: 1800325878
Pedido: 1775	Fecha : 06/03/2021

## ELEMENTAL Y MICROSCOPICO DE ORINA

### Examen Físico:


Color: Amarillo  
Aspecto: Transparente  
Densidad: 1.015  
pH: 6.0  
Cantidad de Sedimento: Escaso

### Examen Químico:

Leucocitos: Negativo  
Nitrito: Negativo  
Proteínas: Negativo  
Glucosa: Negativo  
Cetonas: Negativo  
Bilirubinas: Negativo  
Urobilinogeno: Normal  
Sangre: Negativo  
Hemoglobina: Negativo

Examen Microscópico: Bacterias: (escasas)  
Células Epiteliales: 1-3/c  
Células basales: 0-2/c  
Piocitos: 0-2/c

Gram Gota Fresca: No se observa bacterias





E-mail: tecnoanalisislab2017@gmail.com Siguenos en Facebook

Atención: Lunes a Sábado de 7:00 a 18:00HS Domingos y Feriados de 7:00 a 13:00 HS

<b>Paciente:</b> Rodríguez Torres María José	<b>Edad:</b> 3 años
<b>Medico Solicitante:</b> Dr. (a) Andrés Ojeda	<b>Cl:</b>
<b>Pedido:</b> 1765	<b>Fecha :</b> 06/03/2021

## COPROANÁLISIS

### EXAMEN FÍSICO:

COLOR: Café  
CONSISTENCIA: Blanda  
ASPECTO: Heterogénea  
RESTOS ALIMENTICIOS: (+)

### EXAMEN MICROSCOPICO:

Grasas neutras.....(++)  
Almidones.....(+)  
Blastocystis hominis.....2-4/c

### COPROBACTERIANO:

Flora Bacteriana Mixta predominio Bacilar Ligeramente Aumentada

