

## 1 REGISTRO DE ADMISIÓN

IDENTIFICAR CON INICIALES SEXO: H/M. GENERO: M/F. EN CASO DE AFIRMAR: SI/NO. INSTRUCCIÓN I, II, III, IV, V.

APELLIDOS Y NOMBRES	MARTINEZ MANCHENO MARIA ROSARIO		CEDULA	1801998269	EDAD	54	NACIÓN	ECUADOR
DIRECCION HABITUAL	SAN JAVIER		PROVINCIA	TUNGURAHUA	CANTON	PATATE		
OCCUPACIÓN	AGRICULTURA	SEXO	M	GENERO	F	ESTADO CIVIL	CASADO	INSTRUCCIÓN
FECHA DE NACIMIENTO	29/11/1965	DISCAPACIDAD	NO	TIPO	NO	TELEFONO CELULAR		AFILIADA MEDVALLE
RELIGIÓN	CATOLICO	LATERALIDAD	DIESTRO	EN CASO DE EMERGENCIA AVISAR:	EDGAR RODRIGUEZ	TELF	0985567014	

## 2 ANTECEDENTES PATOLOGICO

APP:	HTA (CARDIOL) HIPOTIROIDISMO (LEVOTIROXINA 75MG - 100MG)
APQX:	CESAREA (22 AÑOS)
APF:	NO
ALERGIAS	NO
AGO	MENOPAUSIA: 5 AÑOS G5P0A2C3 HV3 PAPTEST: NORMAL MAMOGRAFIA: NORMAL

## 3 EVOLUCIONES

FECHA	HORA	EVOLUCION	PRESCRIPCION
08/05/2020	10:00	PESO: 76.80 Kg. IMC: 30.37 TALLA: 1.59 m. Obesidad I. TA: 120/87 FC: 82 FR: 17. SO2: 96%. T: 36. MC: ligera sensación de opresión retrosternal SA: Adecuado volumen ligero Labio en esp. pale Idg. Acl. Jud. Beurl.	Rp. 1. Med. de Control. 2. Dieta de 60 Kg. 3. Volumen a 1000 ml. 20 gts au - juv. 4. Acl. tiroidea 5. Metedol Dr. Andrés Ojeda Rosales MÉDICO GENERAL MSP. 1000484696
13/05/20	10:00	MC: Acl. con resultados Pso: 75.75 Kg. T: 1.60 m IMC: 29.58. SA: Asintomático EF: Sin patología opant Idg. Hipotiroideo (Aclado)	Rp. 1. Med. de Control 2. Dieta de 70 Kg. 3. Metedol Dr. Andrés Ojeda Rosales MÉDICO GENERAL MSP. 1000484696
15/08/2020	13:40	MC: Debr en pautilla. SA: Debr en pautilla; indica afección proct. gasea en la fémora de 8 días de evolución. Pate afección, sintomático EF:	Rp. 1. Med. de Control 2. Dieta de 70 Kg. 3. Metedol 60g IV STAT 4. Ciprofloxacilo 500g 10 BID 5 días 5. Flavoxato 200g 10 TID x 6. Flaxaldrak + Smetilcoler.



**3 EVOLUCIONES**

FECHA	HORA	EVOLUCION	PRESCRIPCION
			<p>Be vo. 10 cucharadas.</p> <p>7. Olorar 6hs 76L</p> <p>8. Mucosa</p> <p><i>MEDIVALLE</i> Dr. Carlos Ríos Ríos</p>
06/09/2020		<p>MC: Ardor de Garganta + Tos.</p> <p>EA: Paciente refiere tos que no moviliza secreciones, se acompaña de ardor de Garganta de 48h de evolución.</p> <p>Examen físico:</p> <p>Consciente, orientado.</p> <p>Normocefalica</p> <p>escleras anictéricas.</p> <p>Orofaringe enrojecida.</p> <p>Cardiopulmonar: Normal</p> <p>Abdomen: Normal</p> <p>Dx: Faringitis viral.</p>	<p>Rp.</p> <p>1. Celebrex BID 3d</p> <p>2. Pantidina 300ug. QD x 3d.</p> <p>3. Tussexina TID por 3d</p> <p>4. Signos de flujo.</p>
10/09/2020	HC: TOS	<p>PA: Paciente de 54 años con antecedente de HTA - e hipertiroidismo, refiere que aumenta tos, dolor de espalda, no hay dificultad respiratoria, refiere adenopatías nocturnas.</p> <p>EF:</p>	
19/09/2020		<p>HC: Preter de ojos</p> <p>SA: Pate a dolor referido a ardor de ojos de 15 días de evolución acompañado de secreción escasa. Pate a dolor ocular.</p> <p>EF: Oculofaringe hiperemática, fono y mucosa, conjuntiva</p> <p>Id. Ayuda visual. Prede</p>	<p>Rp.</p> <p>1. Puntos General</p> <p>2. Signos de flujo</p> <p>3. Secreción QD.</p> <p>Oftalmica x 7 días</p> <p>4. Logros ante flujo</p> <p>2gts 7/4h x 15 días</p> <p>5.</p>



### 3 EVOLUCIONES

FECHA	HORA	EVOLUCION	PRESCRIPCION
22/10/2020	MC: Moreas		Pp 1. Medido gaceta 2. Confeccionar 3. Anestesia local 4. 30 5. Noche de
22/10/2020	EF: 125/85 FC 81x' FR 18x' T 37.4°C SpO2 94%	Paciente de 55 años con APP de HTA e hipotirodismo refiere desde hace varios meses: prurito, moreas, náuseas, sensación de pesadez abdominal, en las noches refiere mareos de origen abdominal refiere abundante flatos, p. lo que acude,	
		EF: Concole orebols Cardiopatía renal. Abdomen SPA.	
07/11/20	MC: 19:15.	Quelut HTA SA: Pcte refiere escaso dolor de cabeza, muy sudores acompañantes. Pcte alérgico a sustancia EF: TA: 130/85. FC: 86 FR: 17. T: 36.9. SpO2: 95%. Muel. PC: normal. log. HTA.	Pp 1. Medido Cuencos 2. Signos de plus. 3. Bioran auto (Valserban 100g/5mg) 10 AD x 15 d.a 4. Hemocultivos
11/11/2020	TA 141/93 FC 83x' FR 19x' T 36.7°C SpO2 98%	MC: Edema en miembros inferiores SA: Pcte acude a quelut por presentar edema en miembros inferiores de característico dolor Pcte alérgico, sudoroso EF: Edema en miembros inferiores de característico dolor	Pp 1. Medidos Cuencos 2. Signos de plus. 3. Duffen 1000 y 10 AD x fase 2 4. Hemocultivos
	Brno. D: 124/83 Brno 129. 121/77. (119/82)	log. HTA.	

Md. Diego Mostro  
 COSEMED  
 10/10/2020

Dr. Andrés G. Pineda  
 10/10/2020

MEDIVALLE  
 Dr. Andrés G. Pineda  
 10/10/2020



MES:

MEDI VALLE

NOMBRE DE PACIENTE

NUMERO DE HOJA

PATA

Rosario Jurlinez

2

## 3 EVOLUCIONES

FECHA	HORA	EVOLUCION	PRESCRIPCION
22/11/2020	17:20	<p>MC: Dolor de Cabeza</p> <p>SA: Pte onde de enf de HTA, que refiere dolor de cabeza desde que se inicia tratamiento de Valeriana + Pyloclipho. Pte albr subidos</p> <p>EF: ORF: nul. CP nul</p> <p>ASden: nul</p> <p>Idg. HTA.</p>	<p>RP.</p> <ol style="list-style-type: none"> <li>1. Medidas Generales</li> <li>2. Dijos de Plu</li> <li>3. Enalapril 20g 10 + Amlodipino 5g</li> <li>4. Cebur</li> <li>5. Mucidos</li> </ol>
04/12/2020		<p>MC: Control.</p> <p>EA: Paciente acude con exámenes de laboratorio + regularización de HTA; refiere secreción vaginal amarillenta.</p> <p>EF: Paciente consciente orientada afébil hidratada.</p> <p>HO húmedas</p> <p>CP: corazón rítmico noscópico.</p> <p>Pulmones: no ruidos sobreaddos</p> <p>HN presente</p> <p>Abdomen suave depresible no doloroso a la palpación.</p> <p>Puño percusión positiva lado derecho.</p> <p>IDg IUV.</p> <p>HTA</p>	<p>RP.</p> <ol style="list-style-type: none"> <li>1.- Medidas Generales</li> <li>2.- Ingesta abundante líquidos</li> <li>3.- Enalapril 10mg 10 AM</li> <li>4.- Amlodipino 5mg PM</li> <li>5.- Clotrimazol 100mg 5 días</li> <li>6.- Cefalexina 500mg 10</li> </ol>
21/01/2021		<p>MC: Dolor de Cabeza en hipogastrio</p> <p>SA: Pte refiere dolor en hipogastrio, angustia de color general; Pte albr subidos</p> <p>EF: Abdomen PTAH; dolor en hipogastrio con dolor puo puerbe (+)</p> <p>Idg. HTA + IUV.</p>	<p>RP.</p> <ol style="list-style-type: none"> <li>1. Medidas Generales</li> <li>2. Dijos de Plu</li> <li>3. Enalapril 20g 10 + Amlodipino 5g</li> <li>4. Cefalexina 500mg 10</li> <li>5. Fluoxalo 200g 10 T10</li> </ol>

Dr. Christian Casañas  
MÉDICO GENERAL  
C.I. 180438823



Dr. Andrés Ojeda R.X 3 dts  
MÉDICO RESIDENTE  
1803484896  
Reg. Med 1005-2018-200522





Dirección: Patate Calle Eduardo Samaniego y Avda. Ambato Edif. FECOPA (Antigua Comisaria)  
Teléfono: 032570188 Celular: 0992433118

e-mail: tecnoanalisislab2017@gmail.com Siguenos en Facebook

Atención: Lunes a Sábado de 7:00 a 18: 00HS Domingos y Feriados de 7: 00 a 13:00 HS

<b>Paciente:</b> Martínez Mancheno María Rosario	<b>Edad:</b> 54 años
<b>Medico Solicitante:</b> Dr. (a) Andrés Ojeda	<b>CI:</b> 1801998269
<b>Pedido:</b> 1010	<b>Fecha :</b> 11/05/2020

## BIOMÉTRIA HEMÁTICA

PARAMETRO	RESULTADO	UNIDADES	VALOR REFERENCIAL
Microhematocrito	42	%	37-48%
Hemoglobina	13.9	g/dL	12.3 – 16.0 g/dL
Recuento de Glóbulos Rojos	4'620.000	/mm <sup>3</sup>	4'000 000-5'200 000/mm <sup>3</sup>
Recuento de Glóbulos Blancos	8.000	/mm <sup>3</sup>	5.000-10 000/mm <sup>3</sup>
Recuento de Plaquetas	232.500	/mm <sup>3</sup>	150.000 – 450.000/mm <sup>3</sup>
V.E.S	<u>*25</u>	mm <sup>3</sup> /h	0 – 20 mm <sup>3</sup> /h


## ÍNDICES HEMÁTICOS


V.C.M	91.3	f L	84 – 92 f L
H.C.M	30.2	pg	27 – 32 pg
C.H.C.M	33.1	g/dL	32 – 35 g/dL

## FÓRMULA LEUCITARIA

Segmentados	61	%	55 -65%
Linfocitos	36	%	25 – 38%
Monocitos	-	%	0 – 8%
Eosinófilos	3	%	0 – 4%
Basófilos	-	%	0 – 1%

\* Verificado





Dirección: Patate Calle Eduardo Samaniego y Avda. Ambato Edif. FECOPA (Antigua Comisaria)

Teléfono: 032570188 Celular: 0992433118

e-mail: tecnoanalisislab2017@gmail.com Síguenos en Facebook


Atención: Lunes a Sábado de 7:00 a 18: 00HS Domingos y Feriados de 7: 00 a 13:00 HS

<b>Paciente:</b> Martínez Mancheno María Rosario	<b>Edad:</b> 54 años
<b>Medico Solicitante:</b> Dr. (a) Andrés Ojeda	<b>CI:</b> 1801998269
<b>Pedido:</b> 1010	<b>Fecha :</b> 11/05/2020

### QUIMICA SANGUÍNEA

EXAMENES	RESULTADO	VALOR REFERENCIAL
Glucosa basal	94.4	70 - 100 mg/dL
Urea	45.7	10 - 50 mg/dL
Creatinina	0.78	0.5 - 1.2 mg/dL
Ácido Úrico	2.7	2.4 - 5.2 mg/dL
Colesterol Total	*204.7 / .	Hasta 200 mg/dL
Triglicéridos	104.7	Hasta 150 mg/dL
TGO	24.5	0 - 32 U/L
TGP	29.6	0 - 33 U/L

\* Verificado





Dirección: Patate Calle Eduardo Samaniego y Avda. Ambato Edif. FECOPA (Antigua Comisaria)

Teléfono: 032570188 Celular: 0992433118


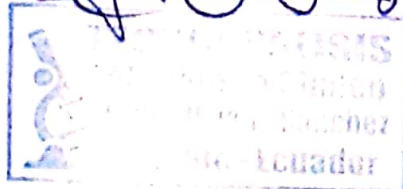
e-mail: tecnoanalisislab2017@gmail.com Siguenos en Facebook

Atención: Lunes a Sábado de 7:00 a 18: 00HS Domingos y Feriados de 7: 00 a 13:00 HS


<b>Paciente:</b> Martínez Mancheno María Rosario	<b>Edad:</b> 54 años
<b>Medico Solicitante:</b> Dr. (a) Andrés Ojeda	<b>CI:</b> 1801998269
<b>Pedido:</b> 1010	<b>Fecha :</b> 11/05/2020

### PERFIL TIROIDEO

EXAMENES	RESULTADO	VALOR REFERENCIAL
T3 Total <u>Método: Electroquimioluminiscencia</u>	103.1	80 – 200 ng/dL
T4 libre <u>Método: Electroquimioluminiscencia</u>	1.11	0.93 – 1.70 ng/dL
TSH <u>Método: Electroquimioluminiscencia</u>	1.41	0.42 – 4.2 uUI/mL





Dirección: Patate Calle Eduardo Samaniego y Avda. Ambato Edif. FECOPA (Antigua Comisaria)  
 Teléfono: 032570188 Celular: 0992433118  
 e-mail: tecnoanalisislab2017@gmail.com Siguenos en Facebook

Atención: Lunes a Sábado de 7:00 a 18: 00HS Domingos y Feriados de 7: 00 a 13:00 HS

<b>Paciente:</b> Martínez Mancheno María Rosario	<b>Edad:</b> 54 años
<b>Medico Solicitante:</b> Dr. (a) Cinthya Freire	<b>CI:</b> 1801998269
<b>Pedido:</b> 1367	<b>Fecha :</b> 07/09/2020.

## BIOMÉTRIA HEMÁTICA

PARAMETRO	RESULTADO	UNIDADES	VALOR REFERENCIAL
Microhematocrito	43	%	37-48%
Hemoglobina	14.2	g/dL	12.3 – 16.0 g/dL
Recuento de Glóbulos Rojos	4'722'000	/mm <sup>3</sup>	4'000'000-5'200'000/mm <sup>3</sup>
Recuento de Glóbulos Blancos	<u>*11.450</u>	/mm <sup>3</sup>	5.000-10'000/mm <sup>3</sup>
Recuento de Plaquetas	333.000	/mm <sup>3</sup>	150.000 – 450.000/mm <sup>3</sup>
V.E.S	<u>*25</u>	mm <sup>3</sup> /h	0 – 20 mm <sup>3</sup> /h

## ÍNDICES HEMÁTICOS

V.C.M	914	f L	84 – 92 f L
H.C.M	30.2	pg	27 – 32 pg
C.H.C.M	33.0	g/dL	32 – 35 g/dL

## FÓRMULA LEUCITARIA

Segmentados	64	%	55 -65%
Linfocitos	35	%	25 – 38%
Monocitos	1	%	0 – 8%
Eosinófilos	-	%	0 – 4%
Basófilos	-	%	0 – 1%


\* Verificado



*[Handwritten signature]*

*[Faint rectangular stamp]*





Dirección: Patate Calle Eduardo Samaniego y Avda. Ambato Edif. FECOPA (Antigua Comisaria)  
Teléfono: 032570188 Celular: 0992433118


e-mail: tecnoanalisislab2017@gmail.com Siguenos en Facebook

Atención: Lunes a Sábado de 7:00 a 18: 00HS Domingos y Feriados de 7: 00 a 13:00 HS

<b>Paciente:</b> Martínez Mancheno María Rosario	<b>Edad:</b> 54 años
<b>Medico Solicitante:</b> Dr. (a) Cinthya Freire	<b>CI:</b> 1801998269
<b>Pedido:</b> 1367	<b>Fecha :</b> 07/09/2020

### EXAMENES SEROLOGICOS

EXAMENES	RESULTADO	VALOR REFERENCIAL
<u>PCR</u> <u>Método Semicuantitativo</u>	4.6	Hasta 6 UI/mL





Dirección: Patate Calle Eduardo Samaniego y Avda. Ambato Edif. FECOPA (Antigua Comisaria)  
Teléfono: 032570188 Celular: 0992433118

e-mail: tecnoanalisislab2017@gmail.com Síguenos en Facebook

Atención: Lunes a Sábado de 7:00 a 18:00HS Domingos y Feriados de 7:00 a 13:00 HS

<b>Paciente:</b> Martínez Mancheno María Rosario	<b>Edad:</b> 54 años
<b>Medico Solicitante:</b> Dr. (a) Cinthya Freire	<b>CI:</b> 1801998269
<b>Pedido:</b> 1367	<b>Fecha :</b> 07/09/2020

## ELEMENTAL Y MICROSCOPICO DE ORINA

### Examen Físico:

Color: Amarillo  
Aspecto: Transparente  
Densidad: 1.025  
pH: 6.0  
Cantidad de Sedimento: Escaso

### Examen Químico:

Leucocitos: Negativo  
Nitrito: Negativo  
Proteínas: Negativo  
Glucosa: Normal  
Cetonas: Negativo  
Bilirrubinas: Negativo  
Urobilinogeno: Negativo  
Sangre: Negativo  
Hemoglobina: Negativo

**Examen Microscópico:** Bacterias: (+)  
Piocitos: 0-2/c  
Células Epiteliales: 0-2/c

**Gram Gota Fresca:** Escasos Cocos Gram-positivos



Dirección: Patale Calle Eduardo Samaniego y Avda. Ambato Edif. **FECOPA** (Antigua Comisaria)

Teléfono: 032570188 Celular: 0992433118

e-mail: tecnoanalisislab2017@gmail.com Siguenos en Facebook

Atención: Lunes a Sábado de 7:00 a 18: 00HS Domingos y Feriados de 7: 00 a 13:00 HS

<b>Paciente:</b> Martínez Mancheno María Rosario	<b>Edad:</b> 55 años
<b>Medico Solicitante:</b> Dr. (a) Andrés Ojeda	<b>CI:</b> 1801998269
<b>Pedido:</b> 1468	<b>Fecha :</b> 21/10/2020

## BIOMÉTRIA HEMÁTICA

PARAMETRO	RESULTADO	UNIDADES	VALOR REFERENCIAL
Microhematocrito	42.5	%	37-48%
Hemoglobina	14.0	g/dL	12.3 – 16.0 g/dL
Recuento de Glóbulos Rojos	4'675.000	/mm <sup>3</sup>	4'000 000-5'200 000/mm <sup>3</sup>
Recuento de Glóbulos Blancos	9.850	/mm <sup>3</sup>	5.000-10 000/mm <sup>3</sup>
Recuento de Plaquetas	186.000	/mm <sup>3</sup>	150.000 – 450.000/mm <sup>3</sup>
V.E.S	<b>*24</b>	mm <sup>3</sup> /h	0 – 20 mm <sup>3</sup> /h

## ÍNDICES HEMÁTICOS

V.C.M	91.3	f L	84 – 92 f L
H.C.M	30.4	pg	27 – 32 pg
C.H.C.M	32.9	g/dL	32 – 35 g/dL

## FÓRMULA LEUCITARIA

Segmentados	57	%	55 -65%
Linfocitos	<b>*39</b>	%	25 – 38%
Monocitos	2	%	0 – 8%
Eosinófilos	2	%	0 – 4%
Basófilos	-	%	0 – 1%

\* Verificado



Dirección: Patate Calle Eduardo Samaniego y Avda. Ambato Edif. FECOPA (Antigua Comisaria)

Teléfono: 032570188 Celular: 0992433118

e-mail: tecnoanalisislab2017@gmail.com Siguenos en Facebook

Atención: Lunes a Sábado de 7:00 a 18: 00HS Domingos y Feriados de 7: 00 a 13:00 HS

<b>Paciente:</b> Martínez Mancheno María Rosario	<b>Edad:</b> 55 años
<b>Medico Solicitante:</b> Dr. (a) Andrés Ojeda	<b>CI:</b> 1801998269
<b>Pedido:</b> 1468	<b>Fecha :</b> 21/10/2020

### QUIMICA SANGUÍNEA

EXAMENES	RESULTADO	VALOR REFERENCIAL
Glucosa basal	94.5	70 - 100 mg/dL
Ácido Úrico	3.4	2.4 - 5.2 mg/dL
Colesterol Total	194.6	Hasta 200 mg/dL
Triglicéridos	145.2	Hasta 150 mg/dL

### PERFIL TIROIDEO

EXAMENES	RESULTADO	VALOR REFERENCIAL
TSH <u>Método: Electroquimioluminiscencia</u>	1.26	0.42 - 4.2 uUI/mL





Dirección: Matriz Peñileo  
Av. 22 de Julio y García Moreno  
Edif. Platinum Altos de la Fiscalía General  
Telf: 032-831-777 / 0998-551-760

Dirección: Patate  
Av. Hilarlo Torres y Marcial Soria  
Una cuadra bajo la Empresa Eléctrica  
Telf: 032-570-100 / 0992-362-704

Dirección: Huambalo  
Av. Juan Montalvo y 10 de Agosto  
Telf: 032-864-173 / 0998-551-760

**Paciente: MARTINEZ MANCHENO MARÍA ROSARIO**

**Orden: 17569 - PA**

**Historia: 1271**

**Edad: 55 AÑOS**

**Dr (a): DR. CRISTIAN CASAÑAS**

**02/12/2020 (07:46)**

**1 / 1**

	RESULTADO	UNIDAD	VALOR DE REFERENCIA
<b>BIOQUIMICA SANGUINEA</b>			
Glucosa (Ayunas) Basal Método: Fotometría Automatizada	97.0	mg/dL	70.0 - 100.0
Creatinina Método: Fotometría Automatizada	0.72	mg/dL	0.60 - 1.2
Urea Método: Fotometría Automatizada	38.7	mg/dL	16.6 - 48.5
Acido Urico Método: Fotometría Automatizada	* 1.9	mg/dL	2.4 - 5.7
<div> <div>★ Resultados verificados</div> <div>Validado por Dra. Gioconda Aracely Medina Villegas</div> </div>			

KMVR 03/dic/2020 07:14

**Dra. Gioconda Medina Villegas**  
**BIOQUIMICA FARMACEUTICA**  
**Senescyt 1002-06-715830**

Se considera el punto (.) como separador decimal.  
(\*\*) Los valores de referencia de este informe en la mayoría de los casos se muestran de acuerdo a edad y sexo del paciente.  
**La interpretación de los resultados es exclusiva del médico**